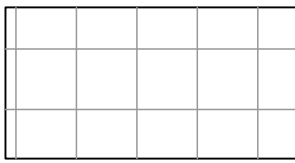
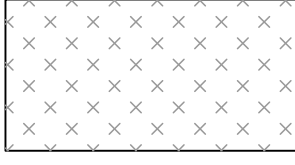



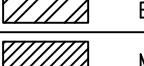
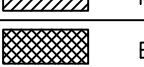
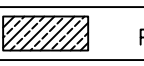



-  carrelage grès cérame 45x45
-  revêtement souple
-  chape lissée miroir ép.10cm



Modifications	
Ind date	Nature
a 28/05/25	plan as-buit
b 03/06/25	plan as-buit maj
Légende	
	A démolir
	Existant à conserver
	Maçonnerie neuve
	Béton
	Plaque de plâtre

Matériaux	
011	zinc an aluminium thermique
021	panneau fibré surfacé
031	carrelage céramique thermique
041	chape en PVC
051	panneau en bois d'aluminium thermique
061	panneau en bois de bruyère
071	panneau en bois de chêne
081	panneau en bois de hêtre
091	panneau en bois de pin
101	panneau en bois de sapin
111	panneau en bois de Douglas
121	panneau en bois de mélèze
131	panneau en bois de larix
141	panneau en bois de épicéa
151	panneau en bois de spruce
161	panneau en bois de pin sylvestre
171	panneau en bois de pin maritime
181	panneau en bois de pin d'Alep
191	panneau en bois de pin de Hongrie
201	panneau en bois de pin de France

Projet	CONSTRUCTION D'UNE ECOLE ET D'UN CENTRE THERAPEUTIQUE AMENAGEMENT DES ESPACES EXTERIEURS	Province	Brabant												
		Commune	Uccle												
		Cadastre	Section F/246L33												
	Parvis Chantecier, 10 - 1180 Bruxelles														
Maitre de l'Ouvrage	Ecole "Les Blés d'Or" asbl Deweg, 57 - 1180 Bruxelles Tel. (02) 374.62.46														
Architecte	ELLIPS ARCHITECTURE srl														
Ingénieur	ATLAS ENGINEERING bvba														
Entreprise	<table><tr><td>A</td><td>Gros-œuvre</td><td><input checked="" type="checkbox"/></td></tr><tr><td>H</td><td>HVAC</td><td><input type="checkbox"/></td></tr><tr><td>S</td><td>Plomberie - sanitaire</td><td><input type="checkbox"/></td></tr><tr><td>E</td><td>Electricité</td><td><input type="checkbox"/></td></tr></table>			A	Gros-œuvre	<input checked="" type="checkbox"/>	H	HVAC	<input type="checkbox"/>	S	Plomberie - sanitaire	<input type="checkbox"/>	E	Electricité	<input type="checkbox"/>
A	Gros-œuvre	<input checked="" type="checkbox"/>													
H	HVAC	<input type="checkbox"/>													
S	Plomberie - sanitaire	<input type="checkbox"/>													
E	Electricité	<input type="checkbox"/>													
Plan	SITUATION REALISEE Plan de l'étage	Avant-projet	<input type="checkbox"/>												
		Permis d'urbanisme	<input type="checkbox"/>												
		Soumission	<input type="checkbox"/>												
		Exécution	<input type="checkbox"/>												
		As-Built	<input checked="" type="checkbox"/>												
Dossier	Echelle 1/50 Date 10/12/21 File 250428-CBLE-PU	AS A3 A1 A4 A2	Bâtiment Technique N° plan 03 Indice b												

ETAGE